

# CONNECTEURS





































SÉRIE 5/16"



DEMANDEZ LE O'Ring

# ACCESSOIRES



 <p><b>T BOUCHON FEMELLE LONG</b> 302915 ● noir</p>	 <p><b>T BOUCHON FEMELLE LONG OBSTRUÉ</b> 302916 ● rouge</p>	 <p><b>CROCHET COUDÉ T FEMELLE / MÂLE / LONG</b> 302 919 ● noir</p>	 <p><b>DRAPEAU DE FUITE</b> 302 885-R ● rouge 302 885-O ● orange 302 885-Y ● jaune</p>	 <p><b>ENSEMBLE COUDE EN SELLE AVEC VIS - TÊTE PIVOTANTE 3/16" OU 5/16"</b> 302 820 - 3/4" 302 821 - 1" 302 822 - 1 1/4" ● noir</p>	 <p><b>ENSEMBLE COUDE EN SELLE DOUBLE AVEC VIS - TÊTE PIVOTANTE 5/16"</b> 302 830 - 3/4" 302 831 - 1" 302 832 - 1 1/4" ● noir</p>
 <p><b>T BOUCHON FEMELLE COURT</b> 302 715 ● noir</p>	 <p><b>T BOUCHON FEMELLE COURT OBSTRUÉ</b> 302 717 ● rouge</p>	 <p><b>CROCHET COUDÉ T FEMELLE / MÂLE / COURT</b> 302 921 ● noir</p>	 <p><b>COLLET</b> 302825 - 3/4" 302826 - 1" 302827 - 1 1/4" ● noir</p>	 <p><b>ADAPTEUR À CADRAN / POUR CACCUM</b> Test de vide sur les chalumeaux et raccords et sur les conduites principale. 302 884</p>	 <p><b>KIT COUDE EN SELLE 1" AVEC COLLET - TÊTE FIXE 5/16"</b> 302 887 ● noir</p>
 <p><b>T BOUCHON FEMELLE / MÂLE / LONG</b> 302917 ● noir</p>	 <p><b>T BOUCHON FEMELLE / MÂLE / LONG OBSTRUÉ</b> 302 918 ● rouge</p>	 <p><b>CROCHET COUDÉ T FEMELLE / LONG</b> 302 920 ● noir</p>	 <p><b>ENSEMBLE COUDE EN SELLE UNIVERSEL - TÊTE FIXE 5/16"</b> 302 905 ● noir</p>	 <p><b>FOURCHE 5/16"</b> 302 724 ● noir</p>	 <p><b>VALVE DE FIN DE LIGNE</b> 302 741 - 1" 302 741 - 3/4"</p>
 <p><b>T BOUCHON MÂLE</b> 302 714 ● noir</p>	 <p><b>T BOUCHON MÂLE OBSTRUÉ</b> 302 716 ● rouge</p>	 <p><b>CROCHET COUDÉ T FEMELLE / COURT</b> 302 922 ● noir</p>	 <p><b>ENSEMBLE COUDE EN SELLE 5/16"</b> 302 829 ● noir</p>	 <p><b>ÉTRANGEUR CROCHET AVEC ANNEAU 5/16"</b> 302 730 ● noir</p>	 <p><b>ÉTRANGEUR CROCHET 5/16"</b> 302 731 ● noir</p>
 <p><b>T 5/16" - 3/16"</b> 302 924 ● noir</p>	 <p><b>T RÉGULIER</b> 302 712 ● noir</p>	 <p><b>CROCHET FIN DE LIGNE</b> 302 923 ● noir</p>	 <p><b>BOUCHON CHALUMEAU MÂLE AVEC CROCHET 5/16"</b> 302 734 ● noir</p>	 <p><b>BOUCHON FEMELLE 5/16"</b> 302 736 ● noir</p>	 <p><b>ENSEMBLE FIOLE COMPLÈTE</b> 302 901</p>
 <p><b>COUDE</b> 302 722 ● noir</p>	 <p><b>UNION CROCHET</b> 302 722 ● noir</p>	 <p><b>ANNEAU</b> 302 728 ● noir</p>	 <p><b>UNION</b> 302 710 ● noir</p>	 <p><b>ÉTOILE 3 BRANCHES 5/16"</b> 302 753 ● noir</p>	 <p><b>ÉTOILE 6 BRANCHES 5/16"</b> 302 756 ● noir</p>


**IDÉAL POUR DÉSINFECTER À L'ALCOOL ISOPROPYLIQUE**