

# Connecteurs






































Série 3/16"

# Connecteurs

Série 5/16"



Demandez le O'Ring

	<b>T BOUCHON FEMELLE LONG</b> 302 928 ● noir		<b>T BOUCHON FEMELLE LONG OBSTRUÉ</b> 302 929 ● rouge		<b>CROCHET COUDÉ T FEMELLE / MÂLE / LONG</b> 302 934 ● noir		<b>T BOUCHON FEMELLE LONG</b> 302915 ● noir		<b>T BOUCHON FEMELLE LONG OBSTRUÉ</b> 302916 ● rouge		<b>CROCHET COUDÉ T FEMELLE / MÂLE / LONG</b> 302 919 ● noir		
	<b>T BOUCHON FEMELLE COURT</b> 302 926 ● noir		<b>T BOUCHON FEMELLE COURT OBSTRUÉ</b> 302 927 ● rouge		<b>CROCHET COUDÉ T FEMELLE / MÂLE / COURT</b> 302 936 ● noir		<b>T BOUCHON FEMELLE COURT</b> 302 715 ● noir		<b>T BOUCHON FEMELLE COURT OBSTRUÉ</b> 302 717 ● rouge		<b>CROCHET COUDÉ T FEMELLE / MÂLE / COURT</b> 302 921 ● noir		
	<b>T BOUCHON FEMELLE MÂLE / LONG</b> 302 930 ● noir		<b>T BOUCHON FEMELLE / MÂLE / LONG OBSTRUÉ</b> 302 931 ● rouge		<b>CROCHET COUDÉ T FEMELLE / LONG</b> 302 935 ● noir		<b>T BOUCHON FEMELLE / MÂLE / LONG</b> 302917 ● noir		<b>T BOUCHON FEMELLE / MÂLE / LONG OBSTRUÉ</b> 302 918 ● rouge		<b>CROCHET COUDÉ T FEMELLE / LONG</b> 302 920 ● noir		
	<b>T BOUCHON MÂLE</b> 302 932 ● noir		<b>T BOUCHON MÂLE OBSTRUÉ</b> 302 933 ● rouge		<b>CROCHET COUDÉ T FEMELLE / COURT</b> 302 937 ● noir		<b>T BOUCHON MÂLE</b> 302 714 ● noir		<b>T BOUCHON MÂLE OBSTRUÉ</b> 302 716 ● rouge		<b>CROCHET COUDÉ T FEMELLE / COURT</b> 302 922 ● noir		
	<b>ENSEMBLE COUDE EN SELLE AVEC VIS - TÊTE PIVOTANTE 3/16"</b> 302 820 - 3/4" 302 821 - 1" 302 822 - 1 1/4" ● noir		<b>T RÉGULIER</b> 302 938 ● noir		<b>CROCHET FIN DE LIGNE</b> 302 940 ● noir		<b>T 5/16" - 3/16"</b> 302 924 ● noir		<b>T RÉGULIER</b> 302 712 ● noir		<b>CROCHET FIN DE LIGNE</b> 302 923 ● noir		
	<b>COUDE</b> 302 939 ● noir		<b>COUDE 5/16" - 3/16"</b> 302 925 ● noir		<b>UNION CROCHET</b> 302 941 ● noir		<b>COUDE</b> 302 720 ● noir		<b>UNION CROCHET</b> 302 722 ● noir		<b>ANNEAU</b> 302 728 ● noir		<b>UNION</b> 302 710 ● noir